

1/1/2026 - 31/5/2026

Suljettu kausi

Kaikki

2022

2023

2024

2025

2026

1

2

3

4

5

6

7

8

9

10

11

12

LL  
SisäisetSisäiset  
erätUlkoiset  
erät

Kustannuspaikkahierarkia

141 PORIN KAUPUNKI (KP-taso 8) + 141A Käyttötalousosa (KP-taso 7) + 141AB Li... ▾

Huom! Jos valittuna useampi kp tai kp-taso, näkyy tässä näiden kaikkien valintojen yhteinen ylempi taso

## 141C PORIN PALVELULIIKELAITOKSEN JOHTOKUNTA

Käyttösuunnitelma

Talousarvio

Tilit ja tositteet, Käyttösuunnitelma

## 141C PORIN PALVELULIIKELAITOKSEN JOHTOKUNTA — Tuloslaskelma (porautuminen tileille ja tositteille, €)

Tilihierarkia	Alkup. KS koko vuosi	KS Muutokset	MKS koko vuosi	Toteuma/kk	Toteuma_kum	Jäljellä MKS	Tot.-% MKS	Edellinen vuosi/kk	Edellinen vuosi_kum	TP_ed vuosi	Tot_kum_vs_ed vuosi_kum (€)
Toimintatuotot	18 951 242	0	18 951 242	8 077 596	8 077 596	10 873 646	42,6%	7 959 822	7 959 822	18 865 980	117 773
Myyntituotot	18 705 592	0	18 705 592	7 954 756	7 954 756	10 750 836	42,5%	7 882 717	7 882 717	18 560 268	72 039
Maksutuotot				180	180	-180				2 488	180
Tuet ja avustukset	102 650	0	102 650	63 044	63 044	39 606	61,4%	31 234	31 234	155 344	31 810
Muut toimintatuotot	143 000	0	143 000	59 616	59 616	83 384	41,7%	45 871	45 871	147 880	13 744
Toimintakulut	-17 686 316	0	-17 686 316	-6 813 849	-6 813 849	-10 872 467	38,5%	-6 668 724	-6 668 724	-16 330 846	-145 125
Henkilöstökulut	-11 855 040	0	-11 855 040	-4 336 537	-4 336 537	-7 518 503	36,6%	-4 341 349	-4 341 349	-10 859 432	4 812
Palvelujen ostot	-1 387 085	0	-1 387 085	-462 908	-462 908	-924 177	33,4%	-453 361	-453 361	-1 278 515	-9 547
Aineet, tarvikkeet ja tavarat	-4 207 353	0	-4 207 353	-1 941 851	-1 941 851	-2 265 502	46,2%	-1 808 871	-1 808 871	-3 968 891	-132 981
Muut toimintakulut	-236 838	0	-236 838	-72 553	-72 553	-164 285	30,6%	-65 144	-65 144	-224 008	-7 409
Toimintakate	1 264 926	0	1 264 926	1 263 747	1 263 747	1 179	99,9%	1 291 098	1 291 098	2 535 135	-27 352
Rahoitustuotot ja -kulut + (-)	-441 180	0	-441 180	-183 818	-183 818	-257 362	41,7%	-183 820	-183 820	-441 175	2
Muut rahoitustuotot				7	7	-7		5	5	5	2
Muut rahoituskulut	-441 180	0	-441 180	-183 825	-183 825	-257 355	41,7%	-183 825	-183 825	-441 180	0
Vuosikate	823 746	0	823 746	1 079 929	1 079 929	-256 183	131,1%	1 107 278	1 107 278	2 093 960	-27 349
Poistot ja arvonalentumiset	-585 000	0	-585 000	-242 767	-242 767	-342 233	41,5%	-244 953	-244 953	-566 334	2 186
Suunnitelman mukaiset poistot	-585 000	0	-585 000	-242 767	-242 767	-342 233	41,5%	-244 953	-244 953	-566 334	2 186
Tilikauden tulos	238 746	0	238 746	837 162	837 162	-598 416	350,6%	862 326	862 326	1 527 625	-25 164
Tilikauden ylijäämä (alijäämä)	238 746	0	238 746	837 162	837 162	-598 416	350,6%	862 326	862 326	1 527 625	-25 164



Kustannuspaikkahierarkia

141 PORIN KAUPUNKI (KP-taso 8) + 141A Käyttötalousosa (KP-taso 7) + 141AB Li... ▾

Huom! Jos valittuna useampi kp tai kp-taso, näkyy tässä näiden kaikkien valintojen yhteinen ylempi taso

## 141C PORIN PALVELULIIKELAITOKSEN JOHTOKUNTA

Käyttösuunnitelma

Talousarvio

Tilit ja tositteet, Käyttösuunnitelma

### 141C PORIN PALVELULIIKELAITOKSEN JOHTOKUNTA — Tuloslaskelma tileittäin (porautuminen tositteille, €)

Tilihierarkia	Alkup. KS koko vuosi	KS Muutokset	MKS koko vuosi	Toteuma/kk	Toteuma_kum	Jäljellä MKS	Tot.-% MKS	Edellinen vuosi/kk	Edellinen vuosi_kum	TP_ed vuosi	Tot_kum_vs_ed vuosi_kum (€)
<b>Toimintatuotot</b>	<b>18 951 242</b>	<b>0</b>	<b>18 951 242</b>	<b>8 077 596</b>	<b>8 077 596</b>	<b>10 873 646</b>	<b>42,6%</b>	<b>7 959 822</b>	<b>7 959 822</b>	<b>18 865 980</b>	<b>117 773</b>
<b>Myyntituotot</b>	<b>18 705 592</b>	<b>0</b>	<b>18 705 592</b>	<b>7 954 756</b>	<b>7 954 756</b>	<b>10 750 836</b>	<b>42,5%</b>	<b>7 882 717</b>	<b>7 882 717</b>	<b>18 560 268</b>	<b>72 039</b>
309021 Aterian myyntituotot	105 500	0	105 500	37 925	37 925	67 575	35,9%	52 564	52 564	133 674	-14 638
309031 Puhtauden myyntituotot	45 742	0	45 742	22 558	22 558	23 184	49,3%	17 850	17 850	49 427	4 708
309821 LLS aterian myyntituotot	10 463 836	0	10 463 836	4 617 610	4 617 610	5 846 226	44,1%	4 561 271	4 561 271	10 349 374	56 338
309831 LLS puhtauden myyntituotot	8 025 157	0	8 025 157	3 272 636	3 272 636	4 752 521	40,8%	3 228 967	3 228 967	7 939 979	43 669
311601 Muut myyntituotot kunnilta ja kuntayhtymiltä	13 357	0	13 357			13 357		13 450	13 450	19 697	-13 450
317091 Muut myyntituotot	52 000	0	52 000	4 027	4 027	47 973	7,7%	8 615	8 615	68 118	-4 588
<b>Maksutuotot</b>				<b>180</b>	<b>180</b>	<b>-180</b>				<b>2 488</b>	<b>180</b>
329021 Pääsymaksutuotot				180	180	-180					180
329091 Muut palvelumaksutuotot										2 488	
<b>Tuet ja avustukset</b>	<b>102 650</b>	<b>0</b>	<b>102 650</b>	<b>63 044</b>	<b>63 044</b>	<b>39 606</b>	<b>61,4%</b>	<b>31 234</b>	<b>31 234</b>	<b>155 344</b>	<b>31 810</b>
330001 Palkkatukituotot										1 563	
332011 Korvaustuotot työterveydenhuollosta	42 300	0	42 300			42 300				87 590	
335001 EU-tuet omiin käyttötalouden kehittämissuhteisiin	60 350	0	60 350	33 044	33 044	27 306	54,8%	31 234	31 234	66 190	1 810
338091 Muut tuet ja avustustuotot				30 000	30 000	-30 000				0	30 000
<b>Muut toimintatuotot</b>	<b>143 000</b>	<b>0</b>	<b>143 000</b>	<b>59 616</b>	<b>59 616</b>	<b>83 384</b>	<b>41,7%</b>	<b>45 871</b>	<b>45 871</b>	<b>147 880</b>	<b>13 744</b>
348801 LLS muut vuokratuotot	136 000	0	136 000	56 667	56 667	79 333	41,7%	45 333	45 333	136 000	11 333
354091 Muut toimintatuotot	7 000	0	7 000	2 949	2 949	4 051	42,1%	538	538	11 880	2 411
<b>Toimintakulut</b>	<b>-17 686 316</b>	<b>0</b>	<b>-17 686 316</b>	<b>-6 813 849</b>	<b>-6 813 849</b>	<b>-10 872 467</b>	<b>38,5%</b>	<b>-6 668 724</b>	<b>-6 668 724</b>	<b>-16 330 846</b>	<b>-145 125</b>
<b>Henkilöstökulut</b>	<b>-11 855 040</b>	<b>0</b>	<b>-11 855 040</b>	<b>-4 336 537</b>	<b>-4 336 537</b>	<b>-7 518 503</b>	<b>36,6%</b>	<b>-4 341 349</b>	<b>-4 341 349</b>	<b>-10 859 432</b>	<b>4 812</b>
400001 Vakinaisten kk-palkat	-8 771 837	0	-8 771 837	-2 978 125	-2 978 125	-5 793 712	34,0%	-3 135 774	-3 135 774	-7 779 579	157 649
400016 Vuosiloma- ja muut sijaiset	-362 568	0	-362 568	-238 659	-238 659	-123 909	65,8%	-232 910	-232 910	-576 965	-5 749
400021 Tilapäisten kk-palkat	-328 014	0	-328 014	-230 149	-230 149	-97 865	70,2%	-144 093	-144 093	-405 285	-86 056
400031 Työllistämispalkat								-3 493	-3 493	-3 493	3 493
400041 Erilliskorvaukset	-220 680	0	-220 680	-84 874	-84 874	-135 806	38,5%	-94 130	-94 130	-223 359	9 256
400045 Ylityökorvaukset	-14 299	0	-14 299	-4 409	-4 409	-9 890	30,8%	-4 771	-4 771	-12 285	361
400051 Kokouspalkkiot	-17 000	0	-17 000	-3 890	-3 890	-13 110	22,9%	-3 230	-3 230	-15 560	-660
406003 Puhelinetukorvaukset (meno)	-360	0	-360	-326	-326	-34	90,6%	-112	-112	-453	-214
406004 Ravintoetukorvaukset (meno)								-108	-108	-108	108
406011 Luontoisedut (tulo)				326	326	-326		221	221	561	105
408002 Jaksotetut lomapalkat										8 461	
409001 Sairausvakuutuskorvaukset	126 000	0	126 000	34 850	34 850	91 150	27,7%	67 266	67 266	161 698	-32 417
409003 Tapaturmakorvaukset				1 158	1 158	-1 158		9 238	9 238	20 930	-8 080
409009 Muut korvaukset				2 500	2 500	-2 500		2 500	2 500	10 000	0
410001 JuEL palkkaperusteinen, kunta	-1 694 135	0	-1 694 135	-620 927	-620 927	-1 073 209	36,7%	-604 526	-604 526	-1 503 492	-16 401
410002 Tasausmaksu (ent. KuFl eläkemenonperusteinen)	-232 738	0	-232 738	-90 658	-90 658	-142 080	39,0%	-102 592	-102 592	-244 084	11 934

1/1/2026 - 31/5/2026

Suljettu kausi

Kaikki

2022

2023

2024

2025

2026

1

2

3

4

5

6

7

8

9

10

11

12

LL  
SisäisetSisäiset  
erätUlkoiset  
erät

Kustannuspaikkahierarkia

141 PORIN KAUPUNKI (KP-taso 8) + 141A Käyttötalousosa (KP-taso 7) + 141AB Li... ▾

Huom! Jos valittuna useampi kp tai kp-taso, näkyy tässä näiden kaikkien valintojen yhteinen ylempi taso

## 14180 Porin Palveluliikelaitos

Käyttösuunnitelma

Talousarvio

Tilit ja tositteet, Käyttösuunnitelma

## 14180 Porin Palveluliikelaitos — Yksiköt peräkkäin (porautuminen tileille, €)

KP-taso 4	Alkup. KS koko vuosi	KS Muutokset	MKS koko vuosi	Toteuma/kk	Toteuma_kum	Jäljellä MKS	Tot.-% MKS	Edellinen vuosi/kk	Edellinen vuosi_kum	TP_ed vuosi	Tot_kum_vs_ed vuosi_kum (€)
<b>14180 Porin Palveluliikelaitos</b>	1 264 926	0	1 264 926	1 263 747	1 263 747	1 179	99,9%	1 291 098	1 291 098	2 535 135	-27 352
<b>141800 Hallinto ja talous</b>	-819 683	0	-819 683	-302 207	-302 207	-517 476	36,9%	-292 074	-292 074	-796 129	-10 132
<b>1418000 Hallinto ja talous</b>	-819 683	0	-819 683	-302 207	-302 207	-517 476	36,9%	-292 074	-292 074	-796 129	-10 132
Toimintatuotot	500	0	500			500				238	
Toimintakulut	-820 183	0	-820 183	-302 207	-302 207	-517 976	36,8%	-292 074	-292 074	-796 368	-10 132
<b>141801 Ateria ja puhtaus</b>	2 084 609	0	2 084 609	1 565 953	1 565 953	518 655	75,1%	1 583 173	1 583 173	3 331 264	-17 219
<b>1418010 Ateria ja puhtaus</b>	2 084 609	0	2 084 609	1 565 953	1 565 953	518 655	75,1%	1 583 173	1 583 173	3 331 264	-17 219
Toimintatuotot	18 950 742	0	18 950 742	8 077 596	8 077 596	10 873 146	42,6%	7 959 822	7 959 822	18 865 742	117 773
Toimintakulut	-16 866 133	0	-16 866 133	-6 511 642	-6 511 642	-10 354 491	38,6%	-6 376 650	-6 376 650	-15 534 478	-134 993



Kustannuspaikkahierarkia

141 PORIN KAUPUNKI (KP-taso 8) + 141A Käyttötalousosa (KP-taso 7) + 141AB Li... ▾

Huom! Jos valittuna useampi kp tai kp-taso, näkyy tässä näiden kaikkien valintojen yhteinen ylempi taso

## 141C PORIN PALVELULIIKELAITOKSEN JOHTOKUNTA

Käyttösuunnitelma

Talousarvio

Tilit ja tositteet, Käyttösuunnitelma

## 141C PORIN PALVELULIIKELAITOKSEN JOHTOKUNTA — Kustannuspaikat peräkkäin (porautuminen tileille ja tositteille, €)

KP-taso 2	Alkup. KS koko vuosi	KS Muutokset	MKS koko vuosi	Toteuma/kk	Toteuma_kum	Jäljellä MKS	Tot.-% MKS	Edellinen vuosi/kk	Edellinen vuosi_kum	TP_ed vuosi	Tot_kum_vs_ed vuosi_kum (€)
▢ 1418000 Hallinto ja talous	-819 683	0	-819 683	-302 207	-302 207	-517 476	36,9%	-292 074	-292 074	-796 129	-10 132
▢ 14180000 Hallinto ja talous	-819 683	0	-819 683	-302 207	-302 207	-517 476	36,9%	-292 074	-292 074	-796 129	-10 132
▢ 1418000003 PPL Toimisto	-801 983	0	-801 983	-297 934	-297 934	-504 049	37,1%	-288 110	-288 110	-778 161	-9 823
Toimintatuotot	500	0	500			500				238	
Toimintakulut	-802 483	0	-802 483	-297 934	-297 934	-504 549	37,1%	-288 110	-288 110	-778 399	-9 823
▢ 1418000004 PPL Johtokunta	-17 700	0	-17 700	-4 273	-4 273	-13 427	24,1%	-3 964	-3 964	-17 969	-309
Toimintakulut	-17 700	0	-17 700	-4 273	-4 273	-13 427	24,1%	-3 964	-3 964	-17 969	-309
▢ 1418010 Ateria ja puhtaus	2 084 609	0	2 084 609	1 565 953	1 565 953	518 655	75,1%	1 583 173	1 583 173	3 331 264	-17 219
▢ 14180100 Ateria ja puhtaus hallinto	-732 835	0	-732 835	-313 806	-313 806	-419 029	42,8%	-262 748	-262 748	-538 666	-51 058
▢ 1418010001 PPL Aterian ja puhtauden yhteiset	-732 835	0	-732 835	-313 806	-313 806	-419 029	42,8%	-262 748	-262 748	-538 666	-51 058
Toimintatuotot	243 872	0	243 872	33 630	33 630	210 242	13,8%	14 919	14 919	252 729	18 711
Toimintakulut	-976 707	0	-976 707	-347 435	-347 435	-629 272	35,6%	-277 667	-277 667	-791 395	-69 769
▢ 14180110 Riihikedon palvelualue	481 698	0	481 698	427 133	427 133	54 565	88,7%	416 365	416 365	900 825	10 768
▢ 1418011001 PPL Riihikedon hallinto	-119 537	0	-119 537	-41 655	-41 655	-77 882	34,8%	-39 224	-39 224	-101 285	-2 431
Toimintatuotot	5 600	0	5 600			5 600				289	
Toimintakulut	-125 137	0	-125 137	-41 655	-41 655	-83 482	33,3%	-39 224	-39 224	-101 574	-2 431
▢ 1418011002 PPL Riihikedon varahenkilöstö	-202 837	0	-202 837	-78 085	-78 085	-124 752	38,5%	-58 749	-58 749	-150 881	-19 336
Toimintatuotot										1 353	
Toimintakulut	-202 837	0	-202 837	-78 085	-78 085	-124 752	38,5%	-58 749	-58 749	-152 235	-19 336
▢ 1418011003 PPL Cygnaeus ruokapalvelukeskus	135 602	0	135 602	202 984	202 984	-67 382	149,7%	216 065	216 065	416 788	-13 081
Toimintatuotot	2 951 756	0	2 951 756	1 252 503	1 252 503	1 699 253	42,4%	1 239 435	1 239 435	2 889 307	13 068
Toimintakulut	-2 816 154	0	-2 816 154	-1 049 519	-1 049 519	-1 766 634	37,3%	-1 023 371	-1 023 371	-2 472 519	-26 148
▢ 1418011004 PPL Cygnaeus puhtaus	53 547	0	53 547	25 124	25 124	28 423	46,9%	13 754	13 754	48 457	11 370
Toimintatuotot	182 217	0	182 217	75 922	75 922	106 295	41,7%	69 313	69 313	170 161	6 609
Toimintakulut	-128 670	0	-128 670	-50 799	-50 799	-77 871	39,5%	-55 559	-55 559	-121 704	4 761
▢ 1418011005 PPL Porin lukio	128 667	0	128 667	65 943	65 943	62 724	51,3%	33 487	33 487	91 449	32 456
Toimintatuotot	315 456	0	315 456	131 440	131 440	184 016	41,7%	116 372	116 372	282 120	15 068
Toimintakulut	-186 789	0	-186 789	-65 497	-65 497	-121 292	35,1%	-82 885	-82 885	-190 671	17 388
▢ 1418011007 PPL päiväkotiki Puinnintie	41 336	0	41 336	14 853	14 853	26 483	35,9%	17 251	17 251	36 892	-2 399
Toimintatuotot	119 422	0	119 422	49 326	49 326	70 096	41,3%	49 689	49 689	114 806	-362
Toimintakulut	-78 086	0	-78 086	-34 474	-34 474	-43 613	44,1%	-32 438	-32 438	-77 914	-2 036
▢ 1418011008 PPL päiväkotiki Päärnäinen	67 847	0	67 847	31 545	31 545	36 302	46,5%	26 599	26 599	57 715	4 946
Toimintatuotot	201 139	0	201 139	83 922	83 922	117 217	41,7%	77 223	77 223	185 492	6 699
Toimintakulut	-133 292	0	-133 292	-52 377	-52 377	-80 915	39,3%	-50 624	-50 624	-127 777	-1 753
▢ 1418011009 PPL Käppärän koulu	106 616	0	106 616	62 788	62 788	43 828	58,9%	48 491	48 491	113 992	14 297



Kustannuspaikkahierarkia

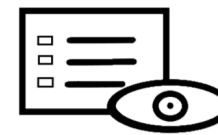
141 PORIN KAUPUNKI (KP-taso 8) + 141A Käyttötalousosa (KP-taso 7) + 141AB Li... ▾

Huom! Jos valittuna useampi kp tai kp-taso, näkyy tässä näiden kaikkien valintojen yhteinen ylempi taso

## 141C PORIN PALVELULIIKELAITOKSEN JOHTOKUNTA

## 141C PORIN PALVELULIIKELAITOKSEN JOHTOKUNTA — Tositteet

Tositenro	Tositepvm	Vientiselite	Tili	Kustannuspaikka	Laskun kuva	Toteuma
1000002769	2026-03-19	Lasku 1000002769	329021 Pääsymaksutuotot	1418011013 PPL kaupungintalon keittiö		90,00
		<b>Yhteensä</b>				<b>90,00</b>
14107679	2026-01-12		309021 Aterian myyntituotot	1418011003 PPL Cygnaeus ruokapalvelukeskus 1418011011 PPL Itätuulen koulu 1418012006 PPL Noormarkun yht.koulu 1418015028 PPL Länsi-Porin koulu		286,70 8,81 4,41 11,63
		<b>Yhteensä</b>				<b>311,55</b>
14107685	2026-01-13		309021 Aterian myyntituotot	1418011003 PPL Cygnaeus ruokapalvelukeskus 1418011011 PPL Itätuulen koulu 1418012006 PPL Noormarkun yht.koulu 1418012012 PPL Lavian koulu 1418014008 PPL Lyseo 1418015028 PPL Länsi-Porin koulu		160,97 12,33 105,02 16,04 17,27 11,63
		<b>Yhteensä</b>				<b>323,26</b>
14107691	2026-01-14		309021 Aterian myyntituotot	1418014008 PPL Lyseo 1418015028 PPL Länsi-Porin koulu		14,63 27,67
		<b>Yhteensä</b>				<b>42,30</b>
14107699	2026-01-15		309021 Aterian myyntituotot	1418011003 PPL Cygnaeus ruokapalvelukeskus 1418011011 PPL Itätuulen koulu 1418012012 PPL Lavian koulu 1418014007 PPL Kuninkaanhaan koulu		129,69 31,54 1,41 84,41
		<b>Yhteensä</b>				<b>247,05</b>
14107706	2026-01-16		309021 Aterian myyntituotot	1418011003 PPL Cygnaeus ruokapalvelukeskus 1418011011 PPL Itätuulen koulu 1418012006 PPL Noormarkun yht.koulu 1418012012 PPL Lavian koulu 1418014007 PPL Kuninkaanhaan koulu 1418014008 PPL Lyseo 1418015028 PPL Länsi-Porin koulu		151,89 37,18 16,74 23,96 67,80 47,40 5,81
		<b>Yhteensä</b>				<b>350,78</b>
14107710	2026-01-19		309021 Aterian myyntituotot	1418011003 PPL Cygnaeus ruokapalvelukeskus 1418011011 PPL Itätuulen koulu 1418012006 PPL Noormarkun yht.koulu 1418012012 PPL Lavian koulu 1418014007 PPL Kuninkaanhaan koulu 1418015028 PPL Länsi-Porin koulu		125,81 36,04 5,81 11,10 44,93 9,34
		<b>Yhteensä</b>				<b>233,03</b>
14107717	2026-01-20		309021 Aterian mvntituotot	1418011003 PPL Cvanaeus ruokapalvelukeskus		434,54



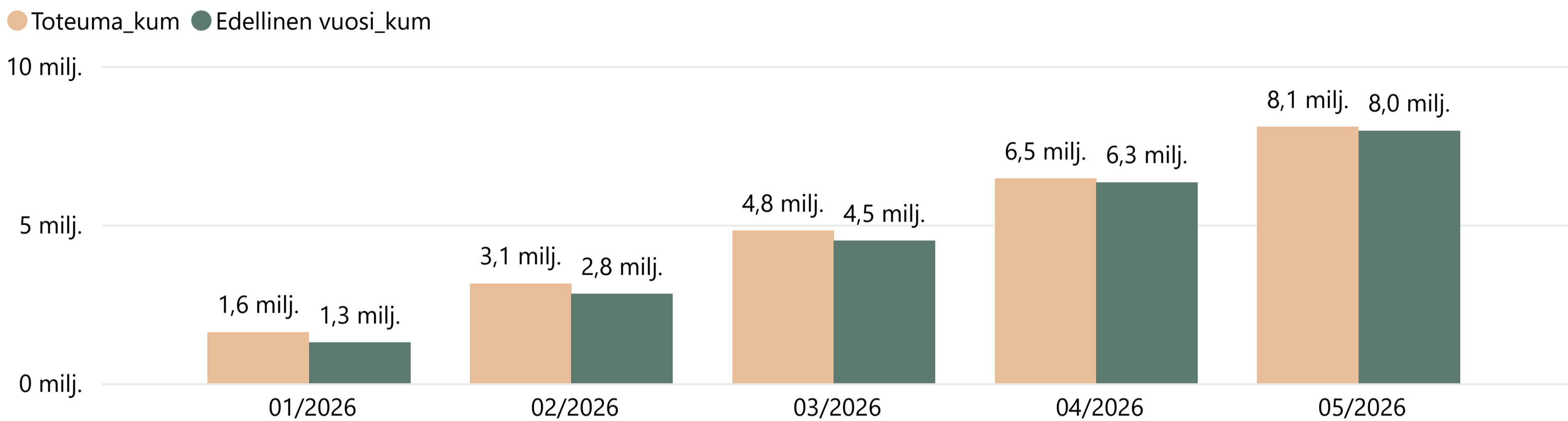
Kustannuspaikkahierarkia

141 PORIN KAUPUNKI (KP-taso 8) + 141A Käyttötalousosa (KP-taso 7) + 141AB Li... ▾

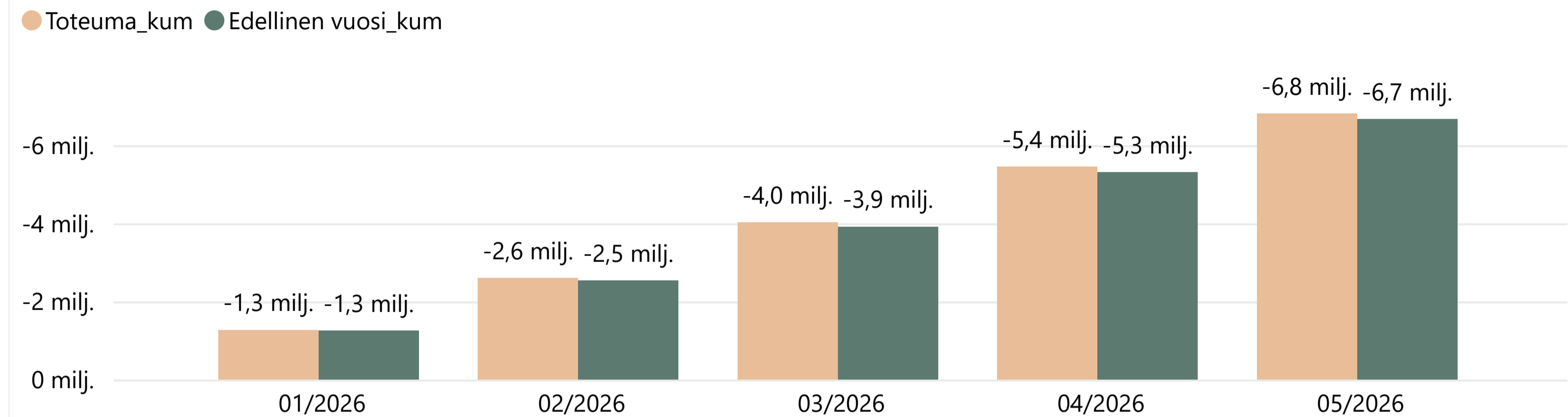
Huom! Jos valittuna useampi kp tai kp-taso, näkyy tässä näiden kaikkien valintojen yhteinen ylempi taso

141C PORIN PALVELULIIKELAITOKSEN JOHTOKUNTA

Toimintatuotot



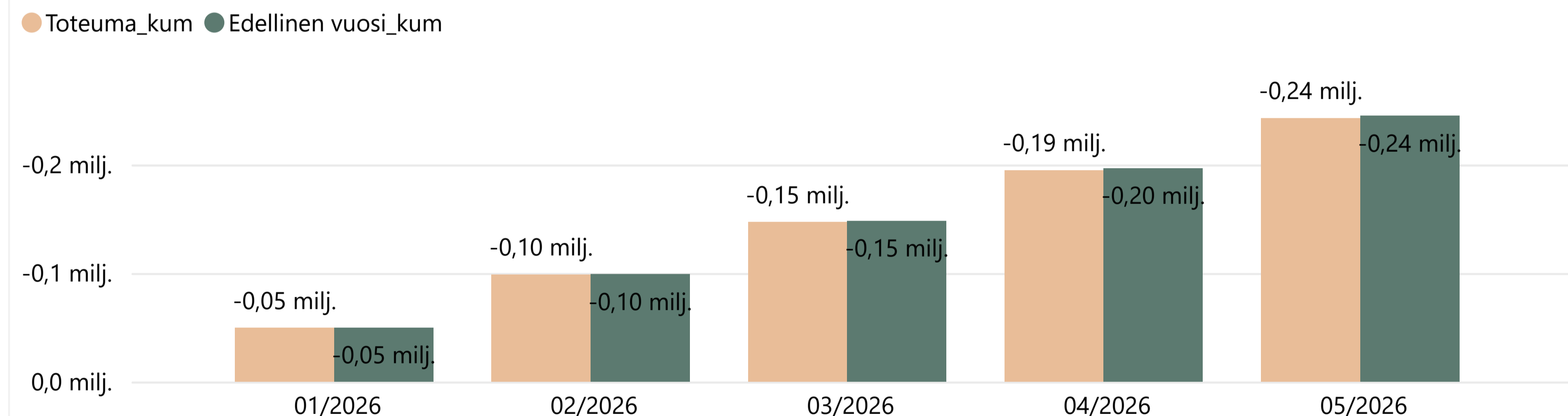
Toimintakulut




Verotulot



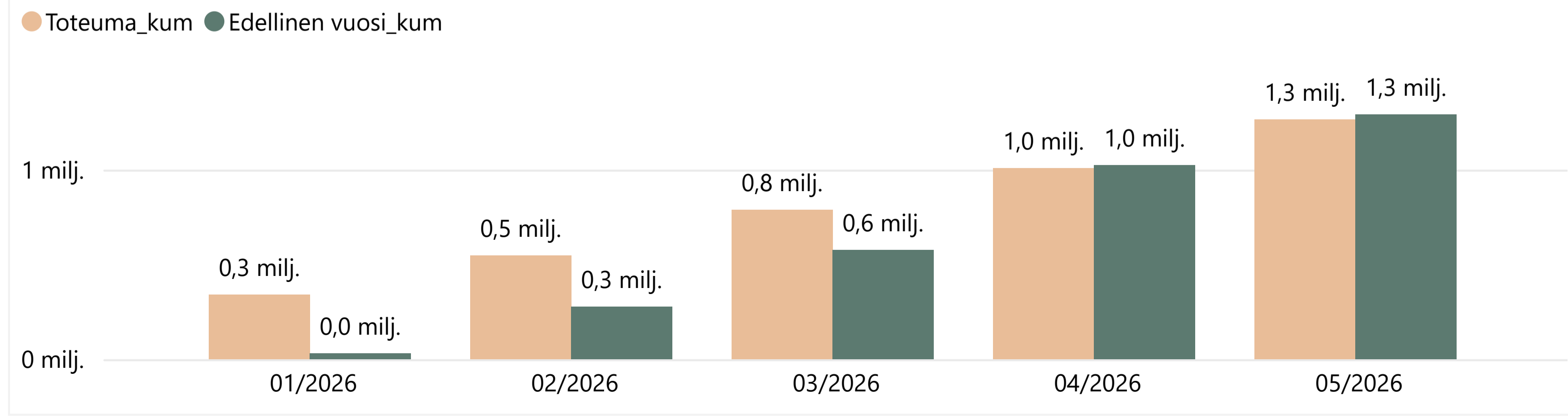
Poistot ja arvonalentumiset



Valmistus omaan käyttöön



Toimintakate





## Kustannuspaikkahierarkia

141 PORIN KAUPUNKI (KP-taso 8) + 141A Käyttötalousosa (KP-taso 7) + 141AB Li... ▾

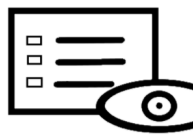
Huom! Jos valittuna useampi kp tai kp-taso, näkyy tässä näiden kaikkien valintojen yhteinen ylempi taso

## 141C PORIN PALVELULIIKELAITOKSEN JOHTOKUNTA

## Tilit ja tositteet

## 141C PORIN PALVELULIIKELAITOKSEN JOHTOKUNTA — Rullaava tuloslaskelma (porautuminen tileille ja tositteille, €)

Tilihierarkia	06/2025	07/2025	08/2025	09/2025	10/2025	11/2025	12/2025	01/2026	02/2026	03/2026	04/2026	05/2026	Yhteensä
Toimintatuotot	1 432 182	1 184 707	1 617 165	1 755 294	1 576 728	1 625 145	1 714 938	1 611 268	1 532 211	1 665 161	1 645 373	1 623 583	18 983 71
Myyntituotot	1 408 806	1 172 557	1 604 269	1 736 794	1 561 844	1 577 790	1 615 492	1 569 935	1 520 878	1 653 738	1 600 905	1 609 300	18 632 31
Maksutuotot				2 488						90	90		2 66
Tuet ja avustukset			1 563	0	34 957	87 589	30 000				33 044		187 15
Muut toimintatuotot	23 376	12 150	11 333	16 011	14 884	12 397	11 858	11 333	11 333	11 333	11 333	14 282	161 62
Toimintakulut	-1 173 104	-1 495 504	-1 408 899	-1 349 765	-1 352 109	-1 509 843	-1 372 897	-1 270 630	-1 325 742	-1 424 095	-1 425 357	-1 368 025	-16 475 9
Henkilöstökulut	-897 761	-1 300 379	-855 171	-825 048	-847 958	-857 577	-934 190	-844 348	-870 313	-878 992	-855 011	-887 873	-10 854 62
Palvelujen ostot	-108 573	-110 660	-148 626	-105 037	-108 026	-193 298	-50 935	-56 130	-98 740	-94 428	-112 614	-100 995	-1 288 04
Aineet, tarvikkeet ja tavarat	-156 827	-75 250	-379 953	-403 460	-388 941	-398 640	-356 949	-360 529	-345 822	-436 497	-428 531	-370 473	-4 101 8
Muut toimintakulut	-9 943	-9 216	-25 149	-16 220	-7 184	-60 329	-30 823	-9 624	-10 867	-14 178	-29 201	-8 684	-231 4
Toimintakate	259 078	-310 797	208 266	405 529	224 619	115 302	342 041	340 639	206 469	241 066	220 016	255 557	2 507 71
Rahoitustuotot ja -kulut + (-)	-36 765	-36 765	-36 765	-36 765	-36 765	-36 765	-36 765	-36 758	-36 765	-36 765	-36 765	-36 765	-441 11
Muut rahoitustuotot							7						
Muut rahoituskulut	-36 765	-36 765	-36 765	-36 765	-36 765	-36 765	-36 765	-36 765	-36 765	-36 765	-36 765	-36 765	-441 11
Vuosikate	222 313	-347 562	171 501	368 764	187 854	78 537	305 276	303 881	169 704	204 301	183 251	218 792	2 066 6
Poistot ja arvonalentumiset	-46 249	-42 853	-42 718	-56 071	-44 887	-44 500	-44 103	-49 469	-49 192	-48 321	-47 958	-47 827	-564 14
Suunnitelman mukaiset poistot	-46 249	-42 853	-42 718	-56 071	-44 887	-44 500	-44 103	-49 469	-49 192	-48 321	-47 958	-47 827	-564 14
Tilikauden tulos	176 064	-390 416	128 783	312 692	142 967	34 037	261 173	254 412	120 512	155 980	135 293	170 965	1 502 44
Tilikauden ylijäämä (alijäämä)	176 064	-390 416	128 783	312 692	142 967	34 037	261 173	254 412	120 512	155 980	135 293	170 965	1 502 44



Kustannuspaikkahierarkia

141 PORIN KAUPUNKI (KP-taso 8) + 141A Käyttötalousosa (KP-taso 7) + 141AB Li... ▾

Huom! Jos valittuna useampi kp tai kp-taso, näkyy tässä näiden kaikkien valintojen yhteinen ylempi taso

### 141C PORIN PALVELULIIKELAITOKSEN JOHTOKUNTA

Tilit ja tositteet

#### 141C PORIN PALVELULIIKELAITOKSEN JOHTOKUNTA — Rullaava tuloslaskelma tileittäin (porautuminen tositteille, €)

Tilihierarkia	06/2025	07/2025	08/2025	09/2025	10/2025	11/2025	12/2025	01/2026	02/2026	03/2026	04/2026	05/2026	Yhteensä
<b>Toimintatuotot</b>	<b>1 432 182</b>	<b>1 184 707</b>	<b>1 617 165</b>	<b>1 755 294</b>	<b>1 576 728</b>	<b>1 625 145</b>	<b>1 714 938</b>	<b>1 611 268</b>	<b>1 532 211</b>	<b>1 665 161</b>	<b>1 645 373</b>	<b>1 623 583</b>	<b>18 983 700</b>
<b>Myyntituotot</b>	<b>1 408 806</b>	<b>1 172 557</b>	<b>1 604 269</b>	<b>1 736 794</b>	<b>1 561 844</b>	<b>1 577 790</b>	<b>1 615 492</b>	<b>1 569 935</b>	<b>1 520 878</b>	<b>1 653 738</b>	<b>1 600 905</b>	<b>1 609 300</b>	<b>18 632 300</b>
309021 Aterian myyntituotot	17 177	4 536	5 386	5 715	14 716	10 055	23 526	6 080	7 100	8 274	10 058	6 414	119 000
309031 Puhtauden myyntituotot	3 617	4 934	6 629	3 601	4 755	3 601	4 440	1 830	7 056	4 618	4 092	4 962	54 000
309821 LLS aterian myyntituotot	635 165	525 936	891 556	1 034 623	931 564	920 034	849 225	907 260	851 331	982 080	935 458	941 480	10 405 000
309831 LLS puhtauden myyntituotot	752 847	637 151	646 759	692 774	609 783	640 857	730 842	654 765	651 076	658 767	651 297	656 731	7 983 000
311601 Muut myyntituotot kunnilta ja kun...							6 247						6 247
317091 Muut myyntituotot			53 940	82	1 026	3 243	1 212	0	4 314			-287	63 500
<b>Maksutuotot</b>				<b>2 488</b>						<b>90</b>	<b>90</b>		<b>2 488</b>
329021 Pääsymaksutuotot										90	90		2 488
329091 Muut palvelumaksutuotot				2 488									2 488
<b>Tuet ja avustukset</b>			<b>1 563</b>	<b>0</b>	<b>34 957</b>	<b>87 589</b>	<b>30 000</b>				<b>33 044</b>		<b>187 000</b>
330001 Palkkatukituotot			1 563										1 563
332011 Korvaustuotot työterveydenhuollo...							87 590						87 590
335001 EU-tuet omiin käyttötalouden kehi...			0			34 957	-1				33 044		68 000
338091 Muut tuet ja avustustuotot					0			30 000					30 000
<b>Muut toimintatuotot</b>	<b>23 376</b>	<b>12 150</b>	<b>11 333</b>	<b>16 011</b>	<b>14 884</b>	<b>12 397</b>	<b>11 858</b>	<b>11 333</b>	<b>11 333</b>	<b>11 333</b>	<b>11 333</b>	<b>14 282</b>	<b>161 000</b>
348801 LLS muut vuokratuotot	22 667	11 333	11 333	11 333	11 333	11 333	11 333	11 333	11 333	11 333	11 333	11 333	147 000
354091 Muut toimintatuotot	709	817		4 678	3 551	1 064	524					2 949	14 000
<b>Toimintakulut</b>	<b>-1 173 104</b>	<b>-1 495 504</b>	<b>-1 408 899</b>	<b>-1 349 765</b>	<b>-1 352 109</b>	<b>-1 509 843</b>	<b>-1 372 897</b>	<b>-1 270 630</b>	<b>-1 325 742</b>	<b>-1 424 095</b>	<b>-1 425 357</b>	<b>-1 368 025</b>	<b>-16 475 000</b>
<b>Henkilöstökulut</b>	<b>-897 761</b>	<b>-1 300 379</b>	<b>-855 171</b>	<b>-825 048</b>	<b>-847 958</b>	<b>-857 577</b>	<b>-934 190</b>	<b>-844 348</b>	<b>-870 313</b>	<b>-878 992</b>	<b>-855 011</b>	<b>-887 873</b>	<b>-10 854 000</b>
400001 Vakinaisten kk-palkat	-612 831	-1 001 742	-623 491	-593 525	-600 602	-611 340	-600 273	-598 253	-603 568	-592 705	-590 339	-593 260	-7 621 000
400016 Vuosiloma- ja muut sijaiset	-50 093	-46 746	-42 153	-49 087	-46 781	-56 088	-53 108	-42 858	-41 747	-55 011	-46 341	-52 702	-582 000
400021 Tilapäisten kk-palkat	-66 882	-24 672	-30 020	-34 408	-33 220	-35 109	-36 881	-41 508	-43 350	-47 395	-49 398	-48 498	-491 000
400041 Erilliskorvaukset	-18 817	-11 516	-12 025	-8 662	-22 244	-20 009	-35 956	-4 425	-22 314	-17 432	-13 820	-26 884	-214 000
400045 Ylityökorvaukset	-892	-1 060	-258	-538	-1 162	-1 329	-2 275	-742	-1 514	-724	-409	-1 020	-11 000
400051 Kokouspalkkiot	-3 750		-3 790	-150	-150	-4 490	0	-200	-3 240	-150	-300		-16 000
406003 Puhelinetukorvaukset (meno)	-20	-21	-40	21	-200	-40	-40	-65	-65	-65	-65	-65	-650 000
406011 Luontoisedut (tulo)	20	21	40	-21	200	40	40	65	65	65	65	65	650 000
408002 Jaksotetut lomapalkat							8 461						8 461
409001 Sairausvakuutuskorvaukset	14 747	14 905	11 435	12 748	11 220	20 145	9 232	6 330	10 512	5 896	7 177	4 933	129 000
409003 Tapaturmakorvaukset	817	1 391		2 141	838	4 038	2 466	524	-10		644		12 000
409009 Muut korvaukset	2 500			2 500		2 500					2 500		10 000
410001 JuEL palkkaperusteinen, kunta	-122 139	-181 099	-118 654	-115 272	-117 985	-121 455	-122 360	-120 875	-125 068	-125 363	-122 719	-126 901	-1 519 000
410002 Tasa-arvokorvaus (ent. JuEL eläkkeen)	21 087	21 288	21 260	18 141	18 256	18 067	18 282	18 406	18 211	18 127	17 762	17 852	222 000
<b>Yhteensä</b>	<b>176 064</b>	<b>-390 416</b>	<b>128 783</b>	<b>312 692</b>	<b>142 967</b>	<b>34 037</b>	<b>261 173</b>	<b>254 412</b>	<b>120 512</b>	<b>155 980</b>	<b>135 293</b>	<b>170 965</b>	<b>1 502 000</b>

1/1/2026 - 31/5/2026

Suljettu kausi

Kaikki

2022

2023

2024

2025

2026

1

2

3

4

5

6

7

8

9

10

11

12

LL  
SisäisetSisäiset  
erätUlkoiset  
erät

Kustannuspaikkahierarkia

141 PORIN KAUPUNKI (KP-taso 8) + 141A Käyttötalousosa (KP-taso 7) + 141AB Li... ▾

Huom! Jos valittuna useampi kp tai kp-taso, näkyy tässä näiden kaikkien valintojen yhteinen ylempi taso

## 141C PORIN PALVELULIIKELAITOKSEN JOHTOKUNTA

Käyttösuunnitelma

Talousarvio

## 141C PORIN PALVELULIIKELAITOKSEN JOHTOKUNTA — Henkilöstöbudjetin seuranta (€)

KP-taso 9	Toteuma_kum	Jäljellä MKS	MKS koko vuosi	Tot.-% MKS
▲				
▢ 141 PORIN KAUPUNKI	-4 336 537	-7 518 503	-11 855 040	36,6%
▢ ▢ 141C PORIN PALVELULIIKELAITOKSEN JOHTOKUNTA	-4 336 537	-7 518 503	-11 855 040	36,6%
▢ ▢ ▢ 14180 Porin Palveluliikelaitos	-4 336 537	-7 518 503	-11 855 040	36,6%

**Oletuksena näytetään kaikki henkilöstökulutileille kirjatut eurot. Halutessasi voit valita alta vain tietyt henkilöstökulutiryhmät tai -tilit, joita haluat seurata.**

## Tilien suodatus tiliryhmittäin

- Valitse kaikki
- Palkat ja palkkiot
- Maksetut palkat ja palkkiot
- Henkilöstökorvaukset
- Henkilösivukulut
- Eläkekulut
- Muut henkilösivukulut

## Tili

- Valitse kaikki
- 400001 Vakinaisten kk-palkat
- 400016 Vuosiloma- ja muut sijaiset
- 400021 Tilapäisten kk-palkat
- 400041 Erilliskorvaukset
- 400045 Ylityökorvaukset
- 400051 Kokouspalkkiot
- 406003 Puhelinetukorvaukset (meno)
- 406011 Luontoisedut (tulo)
- 409001 Sairausvakuutuskorvaukset
- 409003 Tapaturmakorvaukset
- 409009 Muut korvaukset
- 410001 JuEL palkkaperusteinen, kunta
- 410002 Tasausmaksu (ent. KuEL eläkemenoperusteinen)
- 420001 Kansaneläke- ja sairausvakuutusmaksut
- 420011 Työttömyysvakuutusmaksut
- 420021 Tapaturmavakuutusmaksut



Tämä visualisointi ei tue viemistä.



Tämä visualisointi ei tue viemistä.



Tämä visualisointi ei tue viemistä.



Tämä visualisointi ei tue viemistä.



Tämä visualisointi ei tue viemistä.

# Info

**Raportin nimi:** TULOSLASKELMA (Talous -Tuloslaskelma)

**Raportin tarkoitus:**

Raportilla näytetään tuloslaskelma.

**Välilehti 1, Tuloslaskelma:**

Sivulla näytetään kumulatiivinen tuloslaskelma käyttösuunnitelma- tai talousarviotiedoilla. Porautuminen kirjanpidon tileille ja tositteille on mahdollista painikkeen kautta, kun on valittu tiliryhmä.

**Välilehti 2, Tuloslaskelma tileittäin:**

Sivulla näytetään kumulatiivinen tuloslaskelma tilitasolle avattuna käyttösuunnitelma- tai talousarviotiedoilla. Porautuminen kirjanpidon tileille ja tositteille on mahdollista painikkeen kautta, kun on valittu tili/tiliryhmä.

**Välilehti 3, Yksiköt peräkkäin:**

Sivulla näytetään Toimintatuotot, Valmisteverastojen muutos + (-), Valmistus omaan käyttöön ja Toimintakulut kp-tasoilla 4, 3 ja 2. Porautuminen kirjanpidon tileille ja tositteille on mahdollista painikkeen kautta, kun on valittu tiliryhmä.

**Välilehti 4, Kustannuspaikat peräkkäin:**

Sivulla näytetään Toimintatuotot, Valmisteverastojen muutos + (-), Valmistus omaan käyttöön ja Toimintakulut kp-tasoilla 2, 1 ja kustannuspaikalla.

**Välilehti 5, Tositteet:**

Sivulla näytetään tuloslaskelman tositteet. Laskun kuva -sarakkeesta pääsee porautumaan ostolaskun kuvaan.

**Välilehti 6, Graafit:**

Sivulla näytetään graafit toimintatuotoista, toimintakuluista, verotuloista, poistoista ja arvonalentumisista, valmistuksesta omaan käyttöön sekä toimintakatteesta. Graafeissa vertaillaan kumulatiivinen toteuma vs. edellinen vuosi.

**Välilehti 7, Rullaava toteuma:**

Sivulla näytetään rullaava tuloslaskelma. Näytettävien kuukausien määrä valitaan päivämääräsuodattimesta. Oletuksena on viimeiset 12 kuukautta.

**Välilehti 8, Rullaava toteuma tileittäin:**

Sivulla näytetään rullaava tuloslaskelma tilitasolle avattuna. Näytettävien kuukausien määrä valitaan päivämääräsuodattimesta. Oletuksena on viimeiset 12 kuukautta.

**Välilehti 9, Henkilöstöbudjetin seuranta:**

Sivulla näytetään henkilöstökulutilien toteuma kp-tasoilla 9, 5, 4, 3, 2, 1 ja kustannuspaikalla. Sivun oikeasta reunasta voi suodattaa tarkemmin tiliryhmä- tai tilitasolla.

**Välilehti 10, Tilitasoinen tuloslaskelma - tulostettava:**

Sivulla näytetään joko Käyttösuunnitelma tai Talousarvio valinnan mukaan. Suodatinvalinnat pitää tehdä parametrien kautta, ei lisä-/sivusuodattimista. Raportin tiedot voi viedä mm. pdf- tai excel-tiedostoon. Pdf-/excel-tiedoston viimeiselle sivulle tulostuu valitut parametrit.

**Välilehti 11, Rullaava tuloslaskelma - tulostettava:**

Sivulla näytetään toteuma yhteensä valitulta ajanjaksolta sekä halutessaan myös kuukausikohtaiset toteumat. Ajanjakso voi mennä vuodenvaihteen yli. Suodatinvalinnat pitää tehdä parametrien kautta, ei lisä-/sivusuodattimista. Raportin tiedot voi viedä mm. pdf- tai excel-tiedostoon. Pdf-/excel-tiedoston viimeiselle sivulle tulostuu valitut parametrit.

**Välilehti 12, Yksiköt peräkkäin - tulostettava:**

Sivulla näytetään joko Käyttösuunnitelma tai Talousarvio valinnan mukaan. Suodatinvalinnat pitää tehdä parametrien kautta, ei lisä-/sivusuodattimista. Raportin tiedot voi viedä mm. pdf- tai excel-tiedostoon. Pdf-/excel-tiedoston viimeiselle sivulle tulostuu valitut parametrit.

**Välilehti 13, Kustannuspaikat peräkkäin - tulostettava:**

Sivulla näytetään joko Käyttösuunnitelma tai Talousarvio valinnan mukaan. Suodatinvalinnat pitää tehdä parametrien kautta, ei lisä-/sivusuodattimista. Raportin tiedot voi viedä mm. pdf- tai excel-tiedostoon. Pdf-/excel-tiedoston viimeiselle sivulle tulostuu valitut parametrit.

**Välilehti 14, Projektit peräkkäin - tulostettava:**

Sivulla näytetään joko Käyttösuunnitelma tai Talousarvio valinnan mukaan. Suodatinvalinnat pitää tehdä parametrien kautta, ei lisä-/sivusuodattimista. Raportin tiedot voi viedä mm. pdf- tai excel-tiedostoon. Pdf-/excel-tiedoston viimeiselle sivulle tulostuu valitut parametrit.

**Raportin suodattimet:**

Raportilla on käytössä oletuksena suodatin Suljettu kausi - Kyllä, jolloin raportilla näkyy vain suljettujen kuukausien data. Oletusnäkymä vaihtuu joka kuukausi 15. päivä. Kyseessä on siis tekninen ratkaisu, eli S365 BI:n suljettu kausi ei välttämättä vastaa kirjanpidon kauden sulun aikataulua. Suljettu kausi -suodattimen voi tyhjentää, jolloin pystyy tarkastelemaan myös kuluvan ja tulevien kuukausien dataa.

Raportilla näkyvät oletuksena sekä ulkoiset että sisäiset erät, joka on jaettu sisäisiin ja liikelaitoksen sisäisiin eriin.

Raportilla on käytössä suodatin Investointierittely - 2 Käyttötalous.

Tuloslaskelma-, Tuloslaskelma tileittäin-, Rullaava toteuma- ja Rullaava toteuma tileittäin -sivuilla on käytössä suodatin Alityyppi - Tulos, laaja, joka tuo vyörytykset mukaan raportointiin. Muilla sivuilla on käytössä suodatin Alityyppi - Oletus tulos, joka rajaa vyörytykset pois. Jos haluaa tarkastella myös vyörytystilien dataa, voi vaihtaa Oletus tulos -> Tulos, laaja.

Raportin suodattimet synkronoituvat eri välilehdille.

**Raportin mittareista:**

Mittareissa kum (=kumulatiivinen) tarkoittaa arvoa vuoden alusta valitun kuukauden loppuun.

MKS = muutettu käyttösuunnitelma

MTA = muutettu talousarvio

Tarkemmat kuvaukset mittareista löytyvät [tästä dokumentista](#).

**Raportin päivitysajankohta:**

Raportit päivittyvät kerran vuorokaudessa ja sisältävät edellisen päivän tilanteen.

**Lisätietoja**

Tekniseen toteutukseen, käyttöoikeuksiin ja käyttöön liittyvät kysymykset OmaSarastian kautta:

[Asioi OmaSarastiassa \(ohje\)](#)

Tästä linkistä pääset lataamaan raportin omalle koneelle (pbix-tiedosto): [Lataa raportti](#)